



















Art.-Nr.	Dimension	Anzahl	Art.-Nr.	Dimension	Anzahl	Art.-Nr.	Dimension	Anzahl	
 <p>Mapress Edelstahl Gas Systemrohr 1.4401 mit gelben Kunststoffmantel</p>	39112	15	34111	28		34447	76,1		
	39113	18	34112	35		34448	88,9		
	39114	22	34113	42		34449	108		
	39115	28	34114	54					
	39116	35	34162	76,1					
	39117	42	34121	88,9					
	39118	54	34122	108					
 <p>Mapress Edelstahl Systemrohr, 1.4401</p>	39002	15	34000	15		34021	15		
	39003	18	34001	18		34022	18		
	39004	22	34002	22		34023	22		
	39005	28	34003	28		34024	28		
	39006	35	34187	35		34196	35		
	39007	42	34188	42		34197	42		
	39008	54	34189	54		34198	54		
	39009	76,1	34441	76,1		34450	76,1		
	39010	88,9	34442	88,9		34451	88,9		
	39011	108	34443	108		34452	108		
 <p>Mapress Edelstahl Gas Bogen 90°</p>									
 <p>Mapress Edelstahl Gas Kappe</p>									
 <p>Mapress Edelstahl Gas Bogen 90°, mit Einschubende</p>									
 <p>Mapress Edelstahl Gas Muffe</p>	34101	15	34007	15		34462	15		
	34102	18	34008	18		34463	18		
	34103	22	34009	22		34464	22		
	34104	28	34010	28		34465	28		
	34105	35	34190	35		34466	35		
	34106	42	34191	42		34467	42		
	34107	54	34192	54		34468	54		
	34248	76,1	34444	76,1		34469	76,1		
	34249	88,9	34445	88,9		34470	88,9		
	34250	108	34446	108		34471	108		
 <p>Mapress Edelstahl Gas Reduktion, mit Einschubende</p>									
 <p>Mapress Edelstahl Gas Schiebemuffe</p>	34108	15	34014	15		34115	18-15		
	34109	18	34015	18		34116	22-15		
	34110	22	34016	22		34117	22-18		
			34017	28		34118	28-15		
			34193	35		34119	28-18		
			34194	42		34120	28-22		
			34195	54		34123	35-22		
						34124	35-28		
						34127	42-22		
						34128	42-28		
						34129	42-35		

Art.-Nr.	Dimension	Anzahl	Art.-Nr.	Dimension	Anzahl	Art.-Nr.	Dimension	Anzahl
34132	54-22		34065	76,1-28-76,1		34063	54-1/2"-54	
34133	54-28		34079	76,1-35-76,1		34264	54-3/4"-54	
34134	54-35		34080	76,1-42-76,1		34265	54-2"-54	
34135	54-42		34097	76,1-54-76,1		34266	76,1-3/4"-76,1	
34296	76,1-54		34081	88,9-22-88,9		34267	76,1-2"-76,1	
34297	88,9-54		34082	88,9-28-88,9		34268	88,9-3/4"-88,9	
34298	88,9-76,1		34085	88,9-35-88,9		34269	88,9-2"-88,9	
34259	108-54		34088	88,9-42-88,9		34270	108-3/4"-108	
34260	108-76,1		34098	88,9-54-88,9		34271	108-2"-108	
34261	108-88,9		34094	108-22-108				
			34095	108-28-108			Mapress Edelstahl Gas Übergang mit IG	
	Mapress Edelstahl Gas T-Stück, egal		34096	108-35-108		34083	15-1/2"	
34028	15		34125	108-42-108		34169	15-3/8"	
34029	18		34099	108-54-108		34084	18-1/2"	
34030	22					34170	18-3/4"	
34031	28			Mapress Edelstahl Gas Übergang mit AG		34086	22-1/2"	
34032	35		34066	15-1/2"		34087	22-3/4"	
34033	42		34142	15-3/4"		34347	22-1"	
34034	54		34067	18-1/2"		34089	28-1"	
34285	76,1		34143	18-3/4"		34093	35-1"	
34286	88,9		34069	22-1/2"		34090	35-1 1/4"	
34287	108		34070	22-3/4"		34091	42-1 1/2"	
			34346	22-1"		34092	54-2"	
			34068	28-3/4"				
	Mapress Edelstahl Gas T-Stück reduziert		34071	28-1"			Mapress Edelstahl Gas Übergang mit Überwurfmutter	
34035	18-15-18		34075	35-1"		34158	22-1 1/8"	
34036	22-15-22		34072	35-1 1/4"		34161	22-1 3/8"	
34037	22-18-22		34076	35-1 1/2"		34159	28-1 3/8"	
34038	28-15-28		34073	42-1 1/2"				
34039	28-18-28		34074	54-2"				
34040	28-22-28		34077	76,1-21/2"				
34041	35-15-35		34078	88,9-3"				
34042	35-18-35						Mapress Edelstahl Gas Verschraubung mit AG	
34043	35-22-35			Mapress Edelstahl Gas T-Stück mit IG		34430	15-1/2"	
34044	35-28-35		34052	15-1/2"-15		34431	15-3/4"	
34140	42-15-42		34053	18-1/2"-18		34432	18-1/2"	
34141	42-18-42		34054	18-3/4"-18		34433	18-3/4"	
34045	42-22-42		34055	22-1/2"-22		34434	22-1/2"	
34046	42-28-42		34056	22-3/4"-22		34435	22-3/4"	
34047	42-35-42		34057	28-1/2"-28		34436	22-1"	
34048	54-22-54		34058	28-3/4"-28		34437	28-1"	
34049	54-28-54		34059	35-1/2"-35		34438	35-1 1/4"	
34050	54-35-54		34060	35-3/4"-35		34439	42-1 1/2"	
34051	54-42-54		34061	42-1/2"-42		34440	54-2"	
34062	76,1-22-76,1							

Art.-Nr.	Dimension	Anzahl	Art.-Nr.	Dimension	Anzahl	Art.-Nr.	Dimension	Anzahl
	Mapress Edelstahl Gas Verschraubung mit IG			Mapress Edelstahl Gas Übergang mit Einschubende und Überwurfmutter			Mapress Edelstahl Gas Anschlusswinkel für Gaszählergrundplatte	
34400	15-1/2"	34214	28-1 3/8"	91097	22-3/4"
34401	15-3/4"				91099	22-1"
34402	18-1/2"				91098	28-3/4"
34403	18-3/4"		Kontaktschutzschlauch, gelb		91100	28-1"
34404	22-3/4"						
34405	22-1"						
34406	28-1"	601.841.00.1	15/4 mm		Mapress Grundplatte verstellbar für Gaszähler	
34407	35-1 1/4"	601.842.00.1	18/4 mm	91096	
34408	42-1 1/2"	601.843.00.1	22/4 mm			
34409	54-2"	601.844.00.1	28/4 mm			
			601.845.00.1	35/4 mm			
			601.846.00.1	42/4 mm			
			601.847.00.1	54/4 mm		Montagehilfe für Gaszählermontageplatte	
	Mapress Edelstahl Gas Übergangswinkel, 90° mit AG			Kontaktschutzklebeband gelb, Breite 2,5 cm, 10 m		91094	
34149	15-1/2"	601.848.00.1				
34150	18-1/2"						
34151	22-3/4"						
34154	28-3/4"						
34152	28-1"						
34153	35-1 1/4"						
	Mapress Edelstahl Gas Übergangswinkel, 90° mit IG			Mapress Edelstahl Gas Flansch mit Pressmuffe PN10/16				
34144	15-1/2"	34204	22/DN25			
34145	18-1/2"	34205	28/DN25			
34146	22-3/4"	34206	35/DN32			
34147	28-1"	34207	42/DN40			
34148	35-1 1/4"	34208	54/DN50			
			34209	76,1/DN65			
			34210	88,9/DN80			
			34211	108/DN100			
	Mapress Edelstahl Gas Anschlusswinkel, 90° mit IG			Mapress Edelstahl Gas Flansch mit Einschubende, PN10/16				
34136	15-1/2"	34212	28/DN25			
34137	18-1/2"						
34139	22-1/2"						
34138	22-3/4"						