






























Art.-Nr.	Dimension	Anzahl	Art.-Nr.	Dimension	Anzahl	Art.-Nr.	Dimension	Anzahl
	Mapress C-Stahl Systemrohr, kunststoffummantelt			Mapress C-Stahl Kombirohr mit Anschweißende			Mapress C-Stahl Bogen 90°	
19201	12	12412	15	20101	12
19202	15	12413	18	20102	15
19203	18	12414	22	20103	18
19204	22	12415	28	20104	22
19205	28	12416	35	20105	28
19206	35	12417	42	23106	35
19207	42	12418	54	23107	42
19208	54	12419	76,1	23108	54
			12420	88,9	20109	76,1
			12421	108	20110	88,9
						20111	108
	Mapress C-Stahl Rohr, außen verzinkt			Mapress C-Stahl Muffe			Mapress C-Stahl Bogen 90°, mit Einschubende	
29101	12	22001	12	20301	12
29102	15	22002	15	20302	15
29103	18	22003	18	20303	18
29104	22	22004	22	20304	22
29105	28	22005	28	20305	28
29106	35	22006	35	23306	35
29107	42	22007	42	23307	42
29108	54	22008	54	23308	54
29159	76,1	22009	76,1	20309	76,1
29160	88,9	22010	88,9	20310	88,9
29161	108	22011	108	20311	108
	Mapress C-Stahl Rohr, innen/außen verz. (Druckluft, Löschwasser)			Mapress C-Stahl Schiebemuffe			Mapress C-Stahl Bogen 45°	
19402	15	22101	12	20601	12
19403	18	22102	15	20602	15
19404	22	22103	18	20603	18
19405	28	22104	22	20604	22
19406	35	22105	28	20605	28
19407	42	22106	35	23606	35
19408	54	22107	42	23607	42
19409	76,1	22108	54	23608	54
19410	88,9	22109	76,1	20609	76,1
19411	108	22110	88,9	20610	88,9
			22111	108	20611	108

Art.-Nr.	Dimension	Anzahl	Art.-Nr.	Dimension	Anzahl	Art.-Nr.	Dimension	Anzahl
 <p>Mapress C-Stahl Bogen 45°, mit Einschubende</p>			 <p>Mapress C-Stahl T-Stück egal</p>			 <p>Mapress Messing T-Stück</p>		
20701	12	22322	54-28	21216	42-15-42
20702	15	22323	54-35	21217	42-18-42
20703	18	22324	54-42	21218	42-22-42
20704	22	22330	76,1-42	21219	42-28-42
20705	28	22331	76,1-54	21220	42-35-42
23706	35	22338	88,9-54	21221	54-15-54
23707	42	22339	88,9-76,1	21222	54-18-54
23708	54	22345	108-54	21223	54-22-54
20709	76,1	22346	108-76,1	21224	54-28-54
20710	88,9	22348	108-88,9	21225	54-35-54
20711	108				21226	54-42-54
 <p>Mapress C-Stahl Überbogen</p>			 <p>Mapress C-Stahl T-Stück reduziert</p>			 <p>Mapress C-Stahl T-Stück mit IG und Einschubende</p>		
20801	12	21001	12	21230	76,1-28-76,1
20802	15	21002	15	21231	76,1-35-76,1
20803	18	21003	18	21232	76,1-42-76,1
20804	22	21004	22	21233	76,1-54-76,1
20805	28	21005	28	21237	88,9-28-88,9
			21006	35	21238	88,9-35-88,9
			21007	42	21239	88,9-42-88,9
			21008	54	21420	88,9-54-88,9
			21009	76,1	21241	88,9-76,1-88,9
			21010	88,9	21245	108-28-108
			21011	108	21246	108-35-108
 <p>Mapress C-Stahl Reduzierstück mit Einschubende</p>						21247	108-42-108
22301	15-12				21248	108-54-108
22302	18-12				21249	108-76,1-108
22303	18-15				21250	108-88,9-108
22304	22-12						
22305	22-15						
22306	22-18						
22349	28-12						
22307	28-15						
22308	28-18						
22309	28-22						
22310	35-15						
22311	35-18						
22312	35-22						
22313	35-28						
22315	42-18						
22316	42-22						
22317	42-28						
22318	42-35						
22320	54-18						
22321	54-22						

Art.-Nr.	Dimension	Anzahl	Art.-Nr.	Dimension	Anzahl	Art.-Nr.	Dimension	Anzahl
 <p>Mapress C-Stahl Kreuzstück 90°</p>			 <p>Mapress C-Stahl Übergang mit IG</p>			<p>21703 15-1/2"</p> <p>21714 15-3/4"</p> <p>21704 18-1/2"</p> <p>21705 18-3/4"</p> <p>21715 22-1/2"</p> <p>21707 22-3/4"</p> <p>21716 22-1"</p> <p>21717 28-3/4"</p> <p>21708 28-1"</p> <p>21727 28-1 1/4"</p> <p>21719 35-1"</p> <p>21709 35-1 1/4"</p> <p>21720 35-1 1/2"</p> <p>21721 42-1 1/4"</p> <p>21710 42-1 1/2"</p> <p>21722 54-1 1/2"</p> <p>21711 54-2"</p> <p>21713 76,1-21 1/2"</p> <p>21724 88,9-3"</p> <p>21725 108-4"</p>		
21504	15-15	21800	12-3/8"			
21505	18-15	21801	12-1/2"			
21506	22-15	21827	15-3/8"			
21509	22-18	21802	15-1/2"			
21507	28-15	21823	15-3/4"			
21510	28-18	21803	18-1/2"			
21512	28-22	21804	18-3/4"			
 <p>Mapress C-Stahl Kreuzstück 30°</p>			<p>21805 22-1/2"</p> <p>21806 22-3/4"</p> <p>21824 22-1"</p> <p>21807 28-1/2"</p> <p>21808 28-3/4"</p> <p>21809 28-1"</p> <p>21810 35-3/4"</p> <p>21820 35-1"</p> <p>21811 35-1 1/4"</p> <p>21814 42-1 1/2"</p> <p>21818 54-2"</p>					
21404	18				 <p>Mapress C-Stahl Übergang mit AG und Einschubende</p>		
21406	22	 <p>Mapress C-Stahl Übergang mit IG und Einschubende</p>			21930	12-3/8"
21409	28	21907	12-3/8"	21931	12-1/2"
 <p>Mapress C-Stahl T-Stück mit IG</p>			21901	12-1/2"	21932	15-1/2"
21301	12-3/8"	21908	15-3/8"	21933	18-1/2"
21302	12-1/2"	21902	15-1/2"	21934	18-3/4"
21304	15-1/2"	21903	18-1/2"	21935	22-1/2"
21305	18-1/2"	21904	18-3/4"	21936	22-3/4"
21307	22-1/2"	21905	22-1/2"	21937	28-1"
21308	22-3/4"	21906	22-3/4"	21938	35-1 1/4"
21309	28-1/2"	21910	28-1/2"	21939	42-1 1/2"
21310	28-3/4"	21912	35-1/2"	21940	54-2"
21311	28-1"	21914	42-1/2"	 <p>Mapress C-Stahl Übergangsbogen 90° mit AG</p>		
21312	35-1/2"	21916	54-1/2"	20501	12-3/8"
21313	35-3/4"	21918	76,1-1/2"	20502	15-3/8"
21314	35-1"	21920	88,9-1/2"	20503	15-1/2"
21316	42-1/2"	21922	108-1/2"	20505	18-1/2"
21317	42-3/4"	 <p>Mapress C-Stahl Übergang mit AG</p>			20507	22-3/4"
21318	42-1"	21701	12-3/8"	20508	28-1"
21320	54-1/2"	21700	12-1/2"	23509	35-1 1/4"
21321	54-3/4"	21702	15-3/8"	23510	42-1 1/2"
21322	54-1"				23511	54-2"
21324	54-2"						
21326	76,1-3/4"						
21329	76,1-2"						
21331	88,9-3/4"						
21334	88,9-2"						
21336	108-3/4"						

Art.-Nr.	Dimension	Anzahl	Art.-Nr.	Dimension	Anzahl	Art.-Nr.	Dimension	Anzahl
	Mapress C-Stahl Übergangswinkel 90° mit AG			Mapress C-Stahl Verschraubung mit IG			Adapter Mepla auf Mapress aus Rotguss	
21611	12-3/8"		25300	15-1/2"		601.508	16-15	
21612	15-3/8"		25302	18-1/2"		602.508	20-18	
21613	15-1/2"		25304	22-3/4"		602.509	20-22	
21615	18-1/2"		25305	22-1"		603.508	26-22	
21618	22-3/4"		25306	28-1"		604.508	32-28	
21609	28-3/4"		25307	35-1 1/4"		605.508	40-35	
21610	28-1"		25308	42-1 1/2"		606.508	50-42	
			25309	54-2"		607.508	63-54	
	Mapress C-Stahl Übergangswinkel 90° mit IG			Mapress C-Stahl Verschraubung, flachdichtend			Adapter PushFit auf Mapress aus Rotguss	
20551	12-3/8"		25319	12		650.692	16-15	
20552	15-3/8"		25320	15		651.693	20-18	
20553	15-1/2"		25321	18		651.694	20-22	
20555	18-1/2"		25322	22		652.694	25-22	
20557	22-3/4"		25323	28				
20558	28-1/2"		25324	35				
20559	28-1"		25325	42				
20560	35-1 1/4"		25326	54				
20561	42-1 1/2"						Adapter FlowFit auf Mapress aus Rotguss	
20562	54-2"					620.240	16-15	
						620.231	20-15	
	Mapress C-Stahl Übergangswinkel 90° mit IG			Mapress C-Stahl Übergang mit Überwurfmutter		620.242	20-18	
21659	22-1/2"		25032	15-3/4"		620.242	20-18	
21660	28-1/2"		25033	18-3/4"		620.232	20-22	
21661	28-3/4"		25040	18-1"		620.233	25-22	
21662	28-1"		25034	22-1"		620.234	32-28	
			25044	22-1 1/4"		620.235	40-35	
			25035	28-1 1/4"		620.236	50-42	
			25050	28-1 1/2"		620.241	63-54	
			25036	35-1 1/2"				
			25051	35-2"				
			25037	42-1 3/4"			Mapress C-Stahl Übergang mit Überwurf- mutter vernickelt	
			25038	54-23/8"		25042	15	
			25054	54-21/2"		25048	18	
			25055	54-23/4"		25049	22	
			25045	76,1-3"				
			25046	88,9-31/2"			Mapress C-Stahl Flansch mit Pressmuffe, PN6	
						23744	22/DN20	
						23745	28/DN25	

Art.-Nr.	Dimension	Anzahl	Art.-Nr.	Dimension	Anzahl	Art.-Nr.	Dimension	Anzahl
23746	35/DN32		Schraubenset verzinkt	94965	28
23747	42/DN40				94966	35
23748	54/DN50				94967	42
23749	76,1/DN65				94968	54
23750	88,9/DN80						
23751	108/DN100						
	Mapress C-Stahl Flansch mit Pressmuffe, PN10/16		91064	M10 x 4,5		Mapress Heizkörperanschlussbox Typ C	15
23754	22/DN20	91065	M10 x 5,0			
23755	28/DN25	91066	M12 x 5,0			
23756	35/DN32	91067	M12 x 5,5			
23757	42/DN40	91068	M12 x 6,0			
23758	54/DN50	91069	M16 x 5,5			
23759	76,1/DN65	91070	M16 x 6,0		Mapress Heizkörperanschlussbox Typ L	15
23760	88,9/DN80	91071	M16 x 6,5			
23761	108/DN100	91072	M16 x 7,0			
			91073	M16 x 8,0			
	Mapress C-Stahl Kappe			Mapress C-Stahl Kappe		Eurokonus-Anschlussverschraubung	15-G3/4"
20211	12						
20212	15						
20213	18						
20214	22						
20215	28						
20216	35						
20217	42						
20218	54						
20219	76,1						
20220	88,9						
20221	108						
	Mapress C-Stahl Flansch mit Einschubende, PN6			Mapress C-Stahl Flansch mit Einschubende, PN6		Mapress Kreuzungs-T-Stück	15-15-15
23764	22/DN20						
23765	28/DN25						
23766	35/DN32						
23767	42/DN40						
23768	54/DN50						
23769	76,1/DN65						
23770	88,9/DN80						
23771	108/DN100						
	Mapress Absperrventil Messing			Mapress Absperrventil Messing		Mapress Metallrohr Anschlussbogen mit Dämmbox	15
94922	15						
94923	18						
94924	22						
94925	28						
94926	35						
94927	42						
94928	54						
	Mapress Absperrventil Messing, abgesetzt			Mapress Absperrventil Messing, abgesetzt		Mapress Metallrohr Anschluss T-Stück mit Dämmbox	15-15-15
94962	15						
94963	18						
94964	22						

Art.-Nr.	Dimension	Anzahl	Art.-Nr.	Dimension	Anzahl
	Mapress C-Stahl Heizkörperanschluss für Vor- und Rücklauf			Mapress C-Stahl Axialkompensator	
24002	15-15	23932	15
24003	18-15	23933	18
24004	22-15	23934	22
			23935	28
			23936	35
			23937	42
			23938	54
			23939	76,1
			23940	88,9
			23941	108
	Mapress C-Stahl Heizkörperanschluss für Rücklauf				
23602	15-15			
23603	18-15			
23604	22-15			
	Mapress C-Stahl Heizkörperanschluss mit Eurokonus-Verschraubung für Vor- und Rücklauf			Dichtbandage Butylkautschuk	
24045	15-15	601.813	30
24046	18-15	601.815	50
24047	22-15			
	Mapress C-Stahl Anschluss-T-Stück für Vor- und Rücklauf, lang				
22952	15-15			
22954	18-15			
22956	22-15			
22958	28-15			
	Mapress C-Stahl Anschluss-Kreuzstück für Vor- und Rücklauf, lang				
22966	15-15			
22968	18-15			
22970	22-15			
22972	28-15			
22974	35-15			
	Mapress C-Stahl Anschluss-Endstück für Vor- und Rücklauf, lang				
22985	15-15			
22987	18-15			
22989	22-15			