














Art.-Nr.	Dimension	Anzahl	Art.-Nr.	Dimension	Anzahl	Art.-Nr.	Dimension	Anzahl
	SML Systemrohre, silber, in Stangen zu 5 m			FlowFit Bogen 45°, PPSU			FlowFit Langkupplungen, iBr	
619.020	d16	.....	620.061	d20	.....	620.020	d16	.....
619.021	d20	.....	620.062	d25	.....	620.021	d20	.....
619.022	d25	.....	620.063	d32	.....	620.022	d25	.....
619.023	d32	.....	620.064	d40	.....	620.023	d32	.....
619.024	d40	.....	620.065	d50	.....	620.024	d40	.....
619.025	d50	.....	620.066	d63	.....	620.025	d50	.....
619.026	d63	.....	620.067	d75	.....			
619.027	d75	.....						
	SML Therm Systemrohre, weiß, Rollen			FlowFit Kupplungen, PPSU			FlowFit T-Stück egal, PPSU	
619.130	120 m / d16	.....	620.010	d16	.....	620.080	d16	.....
619.133	100 m / d20	.....	620.011	d20	.....	620.081	d20	.....
619.135	50 m / d25	.....	620.012	d25	.....	620.082	d25	.....
			620.013	d32	.....	620.083	d32	.....
			620.014	d40	.....	620.084	d40	.....
			620.015	d50	.....	620.085	d50	.....
			620.016	d63	.....	620.086	d63	.....
			620.017	d75	.....	620.087	d75	.....
	SML Therm Systemrohre, weiß, vorisoliert, Rollen			FlowFit Reduktion, PVDF			FlowFit T-Stück red., PPSU	
619.150	50 m / d16/6, rot	.....	620.031	d20-16	.....	620.121	d16-20-16	.....
619.151	50 m / d20/6, rot	.....	620.032	d25-16	.....	620.101	d20-16-16	.....
619.152	25 m / d25/6, rot	.....	620.042	d25-20	.....	620.111	d20-16-20	.....
619.170	50 m / d16/10, rot	.....	620.003	d32-16	.....	620.131	d20-20-16	.....
619.171	50 m / d20/10, rot	.....	620.033	d32-20	.....	620.132	d20-25-20	.....
619.172	25 m / d25/10, rot	.....	620.043	d32-25	.....	620.100	d25-16-16	.....
			620.034	d40-20	.....	620.108	d25-16-20	.....
			620.044	d40-25	.....	620.112	d25-16-25	.....
			620.054	d40-32	.....	620.102	d25-20-20	.....
			620.035	d50-32	.....	620.122	d25-20-25	.....
			620.045	d50-40	.....	620.142	d25-25-20	.....
			620.036	d63-40	.....	620.113	d32-16-32	.....
			620.046	d63-50	.....	620.123	d32-20-25	.....
			620.037	d75-40	.....	620.133	d32-20-32	.....
			620.047	d75-50	.....	620.103	d32-25-25	.....
			620.057	d75-63	.....	620.143	d32-25-32	.....
						620.104	d40-20-40	.....
						620.114	d40-25-40	.....
						620.124	d40-32-40	.....
						620.115	d50-25-50	.....
						620.125	d50-32-50	.....
	FlowFit Bogen 90°, PPSU							
620.070	d16	.....						
620.071	d20	.....						
620.072	d25	.....						
620.073	d32	.....						
620.074	d40	.....						
620.075	d50	.....						
620.076	d63	.....						
620.077	d75	.....						

Art.-Nr.	Dimension	Anzahl	Art.-Nr.	Dimension	Anzahl	Art.-Nr.	Dimension	Anzahl									
620.105	d50-40-40	.....		FlowFit/Mapress Übergang, Rg+	.....	620.095	d50-50	.....									
620.135	d50-40-50	.....				620.096	d63-63	.....									
620.106	d63-25-63	.....				620.097	d75-75	.....									
620.116	d63-32-63	.....					FlowFit Übergang auf Fremdsysteme* (Verbundrohre, PE-X)	.....									
620.126	d63-40-63	.....							620.703	d16-16 x 2,0-2,2	.....						
620.136	d63-50-63	.....							620.711	d20-20 x 2,0-2,25	.....						
620.107	d75-25-75	.....							620.712	d20-20 x 2,8-2,9	.....						
620.117	d75-32-75	.....							620.723	d25-25 x 2,5-2,7	.....						
620.127	d75-40-75	.....							620.724	d25-25 x 3,5-3,7	.....						
620.137	d75-50-75	.....							620.727	d25-26 x 3,0	.....						
620.147	d75-63-75	.....		FlowFit Übergang mit AG, SiBr	.....												
	FlowFit T-Stück mit IG, Rg+	.....								FlowFit/Mapress Übergang (Edelstahl)	.....	620.300	d16-3/8"	.....			
												620.150	d16-1/2"-16	.....	620.310	d16-1/2"	.....
						620.151	d20-1/2"-20	.....				620.320	d16-3/4"	.....			
						620.157	d25-1/2"-20	.....				620.301	d20-3/8"	.....			
						620.152	d25-1/2"-25	.....				620.311	d20-1/2"	.....			
						620.162	d25-3/4"-25	.....				620.321	d20-3/4"	.....			
						620.153	d32-1/2"-32	.....				620.308	d20-1"	.....			
						620.163	d32-3/4"-32	.....				620.302	d25-1/2"	.....			
						620.173	d32-1"-32	.....				620.312	d25-3/4"	.....			
			620.154	d40-1/2"-40	.....	620.322	d25-1"	.....									
620.164	d40-3/4"-40	.....	620.303	d32-1"	.....												
620.174	d40-1"-40	.....	620.309	d32-3/4"	.....												
620.184	d40-5/4"-40	.....	620.313	d32-5/4"	.....												
620.155	d50-1/2"-50	.....		FlowFit/Mapress Übergang mit Pressmuffe (Edelstahl)	.....	620.304	d40-1"	.....									
620.165	d50-3/4"-50	.....				620.314	d40-5/4"	.....									
620.175	d50-1"-50	.....				620.324	d40-6/4"	.....									
620.185	d50-6/4"-50	.....				620.305	d50-6/4"	.....									
620.156	d63-1/2"-63	.....				620.315	d50-2"	.....									
620.166	d63-1"-63	.....				620.306	d63-2"	.....									
620.176	d63-2"-63	.....				620.316	d63-2 1/2"	.....									
620.177	d75-1"-75	.....				620.307	d75 2 1/2"	.....									
	FlowFit T-Stück mit IG, Rg+	.....					FlowFit/Mepla Übergang, SiBr	.....		FlowFit Übergang mit AG (Edelstahl)	.....						
												620.353	32 / 1/2"	.....	620.090	d16-16	.....
			620.354	40 / 1/2"	.....							620.091	d20-20	.....	619.701	d25-3/4"	.....
			620.355	50 / 1/2"	.....							620.092	d25-26	.....	619.702	d32-1"	.....
												620.093	d32-32	.....	619.703	d40-5/4"	.....
												620.094	d40-40	.....	619.704	d50-6/4"	.....

Art.-Nr.	Dimension	Anzahl	Art.-Nr.	Dimension	Anzahl	Art.-Nr.	Dimension	Anzahl
619.705	d63-2"			FlowFit Übergang mit IG, SiBr		620.602	d25-3/4"	
619.706	d75-2 1/2"					620.603	d32-1"	
				FlowFit Übergangsbogen mit IG, Rg+		620.613	d32-5/4"	
620.410	d16-1/2"		620.540	d16-1/2"		620.604	d40-5/4"	
620.420	d16-3/4"		620.550	d16-3/4"		620.614	d40-6/4"	
620.411	d20-1/2"		620.541	d20-1/2"		620.605	d50-6/4"	
620.421	d20-3/4"		620.551	d20-3/4"		620.615	d50-2"	
620.402	d25-3/4"		620.552	d25-3/4"		620.606	d63-2"	
620.412	d25-1"		620.542	d25-1"				
620.403	d32-1"		620.533	d32-1"			FlowFit Kreuzungs-T-Stück mit Dämmbox, SiBr	
620.413	d32-5/4"		620.534	d40-5/4"				619.300
620.404	d40-1"		620.535	d50-6/4"		619.311	d20-16-16	
620.414	d40-5/4"		620.536	d63-2"		619.321	d20-16-20	
620.424	d40-6/4"			FlowFit Verschraubung lösbar, SiBr		619.331	d20-20-20	
620.405	d50-6/4"				620.570	d16		619.302
620.415	d50-2"		620.571	d20		619.312	d25-16-25	
620.406	d63-2"		620.572	d25		619.322	d25-20-25	
620.416	d63-2 1/2"		620.573	d32				
620.407	d75-2 1/2"		620.574	d40			FlowFit Endstopfen für Rohrenden, SiBr	
			620.575	d50				620.740
			620.576	d63		620.741	d20	
	FlowFit Übergangsbogen mit AG, kurz, Rg+			FlowFit Übergangsbogen mit AG, lang, Rg+		620.742	d25	
620.510	d16-1/2"				620.580	d16-1/2"		
620.520	d16-3/4"		620.581	d20-1/2"		620.630	d16-G1/2"	
620.511	d20-1/2"		620.582	d25-3/4"		620.640	d16-G3/4"	
620.521	d20-3/4"		620.591	d20-3/4"		620.650	d16-G1"	
620.502	d25-3/4"		620.583	d32-1"		620.631	d20-G1/2"	
620.512	d25-1"		620.584	d40-5/4"		620.641	d20-G3/4"	
620.503	d32-1"		620.594	d40-6/4"		620.651	d20-G1"	
620.504	d40-5/4"		620.585	d50-6/4"		620.661	d20-G1 1/4"	
620.505	d50-6/4"		620.595	d50-2"		620.622	d25-G1/2"	
620.506	d63-2"		620.586	d63-2"		620.632	d25-G3/4"	
			620.596	d63-2 1/2"		620.642	d25-G1"	
				FlowFit Übergangsbogen mit AG, lang, Rg+		620.652	d25-G1 1/4"	
620.522	d16-1/2"				620.600	d16-1/2"		620.662
620.523	d16-3/4"		620.601	d20-1/2"		620.673	d25-G2"	
620.524	d20-1/2"					620.623	d32-G3/4"	
620.525	d20-3/4"					620.633	d32-G1"	
620.526	d25-3/4"					620.643	d32-G5/4"	
620.527	d25-1"					620.653	d32-G6/4"	
620.528	d32-1"							

Art.-Nr.	Dimension	Anzahl	Art.-Nr.	Dimension	Anzahl	Art.-Nr.	Dimension	Anzahl		
620.674	d40-G1"	.....	<p>FlowFit Übergang mit Klemmverschr. auf Cu-Rohr, SiBr</p>	<p>620.690 d16/Cu15</p> <p>620.681 d20/Cu15</p>	<p>Rohrbride einfach</p>	<p>601.763 di16</p> <p>602.763 di20</p> <p>601.761 di22</p> <p>602.761 di28</p> <p>602.765 di32</p>				
620.624	d40-G5/4"	.....								
620.634	d40-G6/4"	.....								
620.664	d40-G1 3/4"	.....								
620.644	d40-G2"	.....								
620.625	d50-G6/4"	.....								
620.635	d50-G1 3/4"	.....								
620.645	d50-G2"	.....								
620.695	d50-G2 1/2"	.....					<p>FlowFit Übergang auf PEX-Rohr, SiBr</p>	<p>620.730 d16/PEX 13/16</p> <p>620.731 d20/PEX 16/20</p> <p>620.732 d25/PEX 20/26</p>	<p>Rohrbride doppelt</p>	<p>602.762 di28</p>
620.626	d63-G2"	.....								
620.646	d63-G2 1/2"	.....								
<p>FlowFit Übergangsbogen mit Überwurfmutter, SiBr</p>			<p>Verteiler, 2-fach Euronorm 3/4", Ms</p>			<p>FlowFit Fixpunktbefestigung</p>				
620.685	d16-G3/8"	.....	<p>Verteiler, 3-fach Euronorm 3/4", Ms</p>	<p>613.422 1"-3/4"</p>	<p>FlowFit Pressflansch, SiBr</p>	<p>619.730 d16</p> <p>619.731 d20</p> <p>619.732 d25</p> <p>619.733 d32</p> <p>619.734 d40</p> <p>619.735 d50</p> <p>619.736 d63</p> <p>619.737 d75</p>				
620.686	d16-G1/2"	.....								
620.688	d20-G1/2"	.....								
620.689	d20-G3/4"	.....								
620.693	d25-G3/4"	.....								
620.694	d25-G1"	.....	<p>Kappe zu Verteiler, Ms</p>			<p>Rohrschelleneinlageschalen für Gleitbefestigungen</p>				
619.616	d75, PN6	.....	<p>Stopfen zu Verteiler AG, Ms</p>	<p>613.481 1"</p>	<p>619.617 d75, PN10/16</p>	<p>603.702 d25</p> <p>604.702 d32</p> <p>605.702 d40</p> <p>606.702 d50</p> <p>607.702 d63</p> <p>608.702 d75</p>				
<p>Flanschdichtung zu FlowFit Flansch d75</p>							<p>Schraubenset für Flansch M16</p>			<p>Dichtbandage Butylen</p>
600.057	PN6	.....	<p>FlowFit Verteilerabgang gerade mit Eurokonus 3/4", SiBr</p>	<p>620.330 d16-G3/4" EK</p> <p>620.331 d20-G3/4" EK</p>	<p>600.047 PN10/16</p>	<p>601.813 3 cm</p> <p>601.815 5 cm</p>				
<p>Schraubenset für Flansch M16</p>							<p>FlowFit Verteilerabgang gerade mit Eurokonus 3/4", SiBr</p>			
91066	5,5 cm / M16	.....								
91067	5,5 cm / M16	.....								
91068	6 cm / M16	.....								
61069	5,5 cm / M16	.....								
91070	6 cm / M16	.....								
91071	6,5 cm / M16	.....								
91072	7 cm / M16	.....								
91073	8 cm / M16	.....								

Art.-Nr.	Dimension	Anzahl	Art.-Nr.	Dimension	Anzahl	Art.-Nr.	Dimension	Anzahl
	FlowFit Manschette			FlowFit Metallrohranschlussbogen vern., mit Euronorm Klemmer und Dämmbox			Doppelrosette	
619.720	d16		619.400	d16/30 cm		611.610	d14–20 mm	
619.721	d20		619.401	d20/30 cm				
619.722	d25		619.410	d16/100 cm				
			619.411	d20/100 cm			FlowFit Übergang mit AG (vernickelt)	
	Übergangsnippel (vernickelt)			FlowFit Metallrohranschluss-T-Stück vern., mit Euronorm Klemmer und Dämmbox		619.471	d20–1/2"	
641.512	AG 1/2" × 3/4"		619.420	d16–15–16		619.481	d20–3/4"	
641.533	AG 3/4" × 3/4"		619.421	d20–15–20		619.472	d25–1/2"	
						619.482	d25–3/4"	
	Eurokonus 3/4" Verschraubung SML-Systemrohr			FlowFit Sockelleistenanschluss-Set mit Klemmverschr.			FlowFit Übergang mit Überwurfmutter (vernickelt)	
619.055	d16–3/4"EK		619.440	d16		619.490	d20–1/2"	
619.056	d20–3/4"EK		619.441	d20		619.491	d20–3/4"	
						619.492	d25–1/2"	
	Direktverschraubung SML-Systemrohr für Danfoss Heizkörperventil			FlowFit Sockelleisten Endstück			FlowFit Anschlussverschraubung mit Eurokonus 3/4" (vernickelt)	
650.513	d16–1/2"		619.450	d16		619.260	d16–G3/4" EK	
			619.460	d20		619.261	d20–G3/4" EK	
	Direktverschraubung SML-Systemrohr für Herz Heizkörperventil			Abpressschleufe für Sockelleistenanschluss			HK-Anschlussbox mit SML Systemrohr, Typ T	
619.267	d16 × 1/2"		611.369	EK3/4"		619.371	20–16–20	
	Direktverschraubung SML-Systemrohr für Heimeier Heizkörperventil			Passbogen, zu Sockelleistenanschluss, inkl. Verschraubung für HK-Ventile mit Eurokonus 3/4" (vernickelt)			HK-Anschlussbox mit SML Systemrohr, Typ C	
650.515	d16–1/2"		611.601	d15		650.230	16	
	Direktverschraubung SML-Systemrohr für Herz M22 Heizkörperventil			Absperrpassbogen, zu Sockelleistenanschluss, inkl. Verschraubung für HK-Ventile mit Eurokonus 3/4" (vernickelt)			HK-Anschlussbox mit SML Systemrohr, Typ L, mit Befestigungsblech	
650.514	d16–M22 × 1,5		611.603	d14–20 mm		650.233	16	

Art.-Nr.	Dimension	Anzahl	Art.-Nr.	Dimension	Anzahl
	Abdeckung Press-anschluss weiß			Set Bet. Abdeckrosette zu UP Kugelhahn	
<b>619.738</b>	d16	.....	<b>241.083</b>	d16-25	.....
<b>619.739</b>	d20	.....			
	FlowFit Aufputz Kugelhahn, SiBr			Abpresstopfen für SML-Rohr-ende (nur für Druckprobe)	
<b>619.850</b>	d16	.....	<b>653.940</b>	d16	.....
<b>619.851</b>	d20	.....	<b>654.940</b>	d20	.....
<b>619.852</b>	d25	.....	<b>655.940</b>	d25	.....
<b>619.853</b>	d32	.....	<b>656.940</b>	d32	.....
<b>619.854</b>	d40	.....	<b>657.940</b>	d40	.....
<b>619.855</b>	d50	.....	<b>658.940</b>	d50	.....
			<b>659.940</b>	d63	.....
	FlowFit UP- Kugelhahn mit Dämmung, SiBr			Lecksuchspray	
<b>619.870</b>	d16	.....	<b>690.942</b>	-	.....
<b>619.871</b>	d20	.....			
<b>619.872</b>	d25	.....			
	FlowFit UP Kugelhahn, SiBr			Entgrat- und Kalibrierwerkzeug für Fremdsysteme	
<b>619.860</b>	d16	.....	<b>690.310</b>	d16 x 2-2,2	.....
<b>619.861</b>	d20	.....	<b>690.311</b>	d20 x 2-2,25	.....
<b>619.862</b>	d25	.....	<b>690.312</b>	d20 x 2,8-2,9	.....
			<b>690.313</b>	d25 x 2,5-3,0	.....
			<b>690.314</b>	d25 x 3,5-3,7	.....
	Betätigungsgriff zu UP Kugelhahn gedämmt				
<b>610.089</b>	d16-25	.....			
	Set Betätigungsgriff zu UP Kugelhahn				
<b>242.284</b>	d16-25	.....			